

Aşağıdaki tabloda BIST 30 şirketlerinin son üç aylık yabancı takas oranlarını, oran değişimlerini, bu dönemki en düşük ve en yüksek yabancı takas oranlarını ve ilgili tarihlere dair fiyatlar ile yabancı yatırımcıların son dönem aktivitelerini görebilirsiniz.

Tablodaki verilere baktığımızda, yüksek yabancı takas oranına karşın KRDM,DOHOL,ARCLK,TAVHL ve FROTO hisselerinde son dönemde yabancıların pozisyon azaltması, SISE hissesinde ise pozisyon artışı dikkat çekiyor.

XU030 Yabancı Takas Oranları (YTO), Son 3 Ay

26 Ağustos 2021 Perşembe işlemleri sonucu oluşan, 31 Ağustos 2021 Salı takas verileri kullanılmıştır.

Kod	Son Fiyat	Son Yab. Tks. Oranı	Δ (Oran, bp)			Son 3 Ay En Yüksek / En Düşük Yabancı Takas Oranı(YTO)	Δ (Oran, bp)	Tks.Tarihi ve YTO Eğilimi	Fiyat (T-2)	Δ (Fiyat,%)	Yabancı Aksiyonu		
			1 hafta	1 ay	3 ay								
TCELL	16.24	85.24	9	33	350	En Düşük En Yüksek	81.74 85.25	350 -1	31/05/2021 26/08/2021	▼	15.30 16.32	6.1 -0.5	Son Dönemde Alıcılar
KCHOL	23.08	71.02	31	318	564	En Düşük En Yüksek	65.38 71.03	564 -1	31/05/2021 26/08/2021	▼	18.21 24.10	26.7 -4.2	Son Dönemde Alıcılar
FROTO	171.20	64.55	-56	-315	-320	En Düşük En Yüksek	64.55 69.02	0 -446	31/08/2021 11/06/2021	▲	167.60 181.50	2.1 -5.7	Son Dönemde Satıcılar
SAHOL	10.41	60.62	8	271	345	En Düşük En Yüksek	55.71 60.84	491 -22	25/06/2021 25/08/2021	▼	9.28 10.28	12.2 1.3	Alıcılar
BIMAS	71.90	58.74	26	204	381	En Düşük En Yüksek	54.92 58.74	381 -1	31/05/2021 27/08/2021	▼	60.45 73.05	18.9 -1.6	Son Dönemde Alıcılar
GARAN	9.74	57.34	38	446	709	En Düşük En Yüksek	49.85 57.62	749 -28	01/06/2021 27/08/2021	▼	7.98 9.53	22.1 2.2	Dengeli
AKBNK	5.82	54.96	6	158	280	En Düşük En Yüksek	52.16 55.14	280 -18	31/05/2021 27/08/2021	▼	5.16 5.70	12.8 2.1	Son Dönemde Alıcılar
TAVHL	23.54	45.92	-315	-404	-355	En Düşük En Yüksek	45.92 51.54	0 -562	31/08/2021 01/07/2021	▲	24.02 24.02	-2.0 -2.0	Dengeli
TTKOM	7.45	45.75	152	369	118	En Düşük En Yüksek	40.01 46.87	574 -112	11/08/2021 21/06/2021	▲	6.73 6.91	10.7 7.8	Son Dönemde Alıcılar
ARCLK	32.12	43.68	-262	-700	-1,191	En Düşük En Yüksek	43.68 55.91	0 -1,223	31/08/2021 01/06/2021	▲	31.80 31.98	1.0 0.4	Satıcılar
EREGL	18.77	34.94	-38	-109	-22	En Düşük En Yüksek	34.93 36.36	1 -142	27/08/2021 02/08/2021	▲	18.56 20.00	1.1 -6.2	Son Dönemde Satıcılar
ISCTR	5.72	34.86	-21	186	123	En Düşük En Yüksek	32.97 35.57	189 -71	28/07/2021 20/08/2021	▼	5.07 5.65	12.8 1.2	Dengeli
TUPRS	101.50	33.83	-47	-122	-78	En Düşük En Yüksek	33.13 36.11	70 -228	16/08/2021 25/06/2021	▲	98.30 100.20	3.3 1.3	Dengeli
SISE	8.90	32.58	80	560	514	En Düşük En Yüksek	26.04 32.58	654 0	06/08/2021 31/08/2021	▲	7.80 8.82	14.1 0.9	Son Dönemde Alıcılar
ASELS	15.84	32.38	29	298	384	En Düşük En Yüksek	28.23 32.53	415 -16	26/07/2021 10/08/2021	▼	14.46 15.97	9.5 -0.8	Dengeli
PGSUS	70.95	29.73	118	101	-242	En Düşük En Yüksek	27.80 33.16	194 -342	06/08/2021 11/06/2021	▲	67.55 83.20	5.0 -14.7	Dengeli
DOHOL	2.58	26.47	-29	-140	-166	En Düşük En Yüksek	26.47 30.54	0 -407	31/08/2021 25/06/2021	▲	2.55 2.97	1.2 -13.1	Satıcılar
KOZAL	104.00	25.84	3	-338	-11	En Düşük En Yüksek	24.40 29.57	145 -373	11/06/2021 29/07/2021	▼	125.50 104.80	-17.1 -0.8	Dengeli
EKGYO	1.83	24.29	65	6	-15	En Düşük En Yüksek	22.80 26.91	149 -262	20/08/2021 23/06/2021	▲	1.84 2.13	-0.5 -14.1	Son Dönemde Alıcılar
KRDM	7.84	23.99	-133	-145	-878	En Düşük En Yüksek	23.99 32.77	0 -878	31/08/2021 31/05/2021	▲	7.56 7.98	3.7 -1.8	Son Dönemde Satıcılar
KOZAA	16.05	23.49	50	-10	-331	En Düşük En Yüksek	22.18 27.38	131 -389	17/08/2021 02/06/2021	▲	13.50 15.92	18.9 0.8	Son Dönemde Alıcılar
PETKM	6.27	22.99	67	-22	-313	En Düşük En Yüksek	22.06 26.40	92 -341	26/08/2021 01/06/2021	▲	6.04 6.26	3.8 0.2	Dengeli
THYAO	12.68	21.80	324	-126	-572	En Düşük En Yüksek	18.54 29.50	325 -770	23/08/2021 21/06/2021	▲	12.19 14.66	4.0 -13.5	Dengeli
TKFEN	14.66	19.79	13	-123	-419	En Düşük En Yüksek	19.55 23.98	24 -419	17/08/2021 31/05/2021	▲	14.54 15.14	0.8 -3.2	Son Dönemde Alıcılar
YKBNK	2.59	13.49	-51	242	47	En Düşük En Yüksek	11.07 14.15	242 -66	30/07/2021 19/08/2021	▼	2.26 2.60	14.6 -0.4	Dengeli
VESTL	28.86	12.00	-61	-5	63	En Düşük En Yüksek	11.11 12.69	89 -69	03/06/2021 19/08/2021	▼	28.74 29.82	0.4 -3.2	Dengeli
GUBRF	50.15	6.73	-1	-73	-260	En Düşük En Yüksek	6.62 9.72	11 -299	17/08/2021 01/06/2021	▲	53.50 63.30	-6.3 -20.8	Dengeli
VAKBN	3.58	4.79	14	117	49	En Düşük En Yüksek	3.62 5.03	117 -24	30/07/2021 26/08/2021	▼	3.40 3.59	5.3 -0.3	Son Dönemde Alıcılar
SASA	27.38	4.50	-21	-100	-43	En Düşük En Yüksek	4.39 6.44	11 -195	22/06/2021 24/06/2021	▼	32.22 32.12	-15.0 -14.8	Son Dönemde Satıcılar

- * Yabancıların görece daha çok tercih ettikleri (yabancı takas oranı yüksek) hisseler
- * Yabancıların görece daha az tercih ettikleri (yabancı takas oranı düşük) hisseler

BIST 100 Şirketlerinin periyodik yabancı takas oranı değişimleri


Aşağıdaki tabloda BIST 100 şirketlerinin son bir hafta, iki hafta, bir ay, üç ay ve altı aylık dönemlerde yabancı takas oranlarındaki değişimleri takası en çok artan ve azalan ilk on şirket bazında görebilirsiniz.

SISE son 6 Aylık dönemde yabancı takas oranında devam eden düzenli artış ile ;ARCLK ise son 6 Aylık dönemde yabancı takas oranında devam eden düzenli azalış ile dikkat çekmektedir.

YABANCI TAKAS ORANI EN ÇOK ARTAN İLK 10 HİSSE (BIST - 100, bp)

	Haftalık	2 Haftalık	Aylık	3 Aylık	6 Aylık
1	THYAO 324 bp	TTKOM 427 bp	TOASO 1,075 bp	GARAN 709 bp	TCELL 901 bp
2	RTALB 170 bp	RTALB 285 bp	SISE 560 bp	KCHOL 564 bp	ISMEN 711 bp
3	TTKOM 152 bp	THYAO 252 bp	GARAN 446 bp	SISE 514 bp	AKSA 669 bp
4	PGSUS 118 bp	ENJSA 201 bp	TTKOM 369 bp	ISMEN 464 bp	SISE 613 bp
5	ESEN 108 bp	SISE 172 bp	KCHOL 318 bp	SOKM 401 bp	ULKER 402 bp
6	AKSA 102 bp	AKSA 161 bp	ASELS 298 bp	ASELS 384 bp	EREGL 366 bp
7	SISE 80 bp	ISCTR 131 bp	SAHOL 271 bp	BIMAS 381 bp	JANTS 287 bp
8	BRYAT 67 bp	KOZAA 131 bp	RTALB 247 bp	ENJSA 358 bp	PETKM 253 bp
9	PETKM 67 bp	SAHOL 120 bp	YKBNK 242 bp	TCELL 350 bp	AEFES 234 bp
10	EKGYO 65 bp	EKGYO 113 bp	AKSA 235 bp	SAHOL 345 bp	ENKAI 228 bp

Haftalık Yabancı Takas Değişimleri

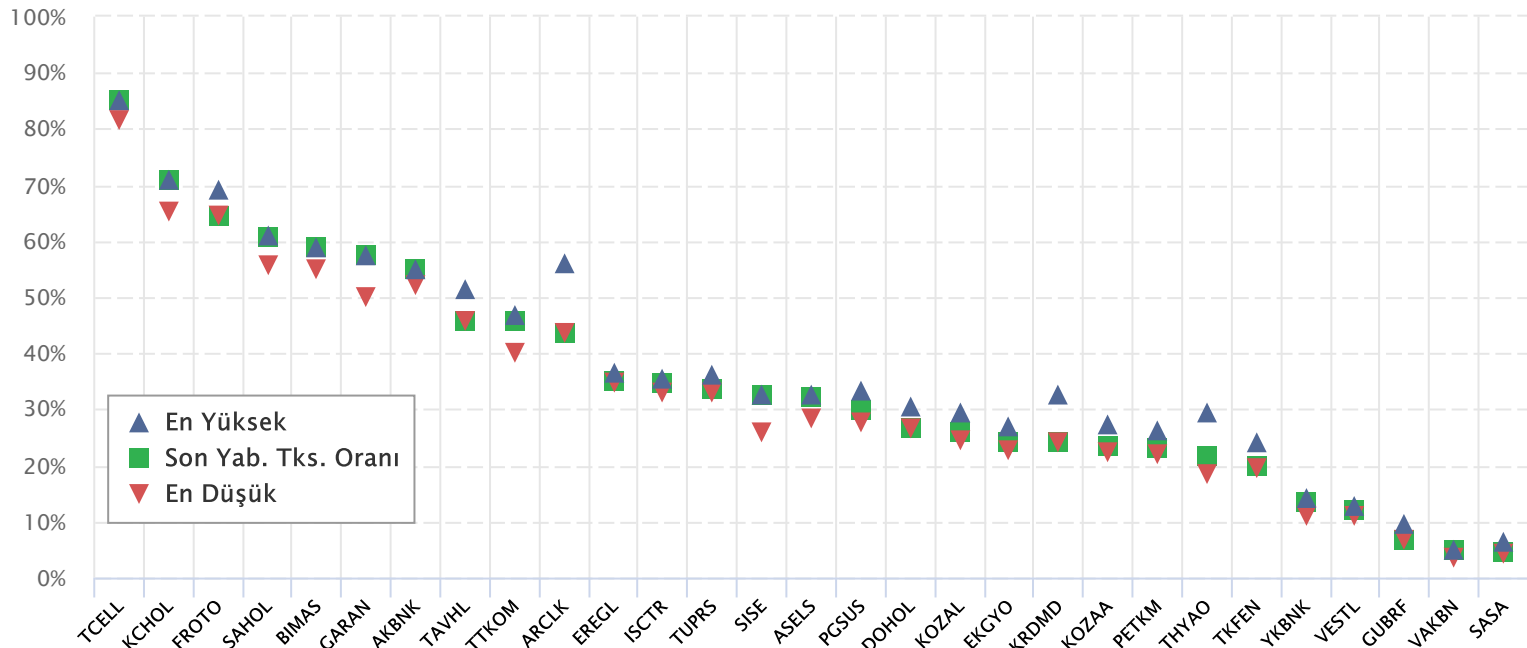


YABANCI TAKAS ORANI EN ÇOK AZALAN İLK 10 HİSSE (BIST - 100, bp)

	Haftalık	2 Haftalık	Aylık	3 Aylık	6 Aylık
1	TAVHL -315 bp	KRDMD -399 bp	GLYHO -1,627 bp	GLYHO -1,585 bp	ALBRK -1,964 bp
2	ALBRK -278 bp	ARCLK -328 bp	ARCLK -700 bp	ARCLK -1,191 bp	KOZAA -1,884 bp
3	ARCLK -262 bp	EGEEN -319 bp	TAVHL -404 bp	KRDMD -878 bp	GLYHO -1,476 bp
4	EGEEN -173 bp	GLYHO -317 bp	EGEEN -342 bp	DOAS -601 bp	ARCLK -1,459 bp
5	VESBE -138 bp	TAVHL -314 bp	KOZAL -338 bp	THYAO -572 bp	TRGYO -1,304 bp
6	KRDMD -133 bp	ALBRK -303 bp	DOAS -322 bp	KORDS -534 bp	FROTO -1,199 bp
7	ALARK -110 bp	FROTO -216 bp	FROTO -315 bp	BRISA -471 bp	BRISA -1,198 bp
8	TRGYO -69 bp	VESBE -154 bp	BRISA -268 bp	CIMSA -441 bp	TUPRS -1,129 bp
9	TTRAK -63 bp	ALARK -153 bp	KORDS -256 bp	VESBE -420 bp	ALKIM -1,043 bp
10	VESTL -61 bp	ALKIM -116 bp	ALBRK -165 bp	TKFEN -419 bp	DOAS -1,037 bp

BIST 30 Şirketlerinin Son 3 Aylık Yabancı Takas Oranları

Aşağıdaki tabloda, BIST 30 şirketlerinin cari yabancı takas oranlarının son üç aylık dönemde gördükleri en yüksek ve en düşük yabancı takas oranlarına olan konumunu görebilirsiniz. Tablo, cari yabancı takas oranı en yüksek hisseden en düşük hisseye doğru sıralanmıştır.

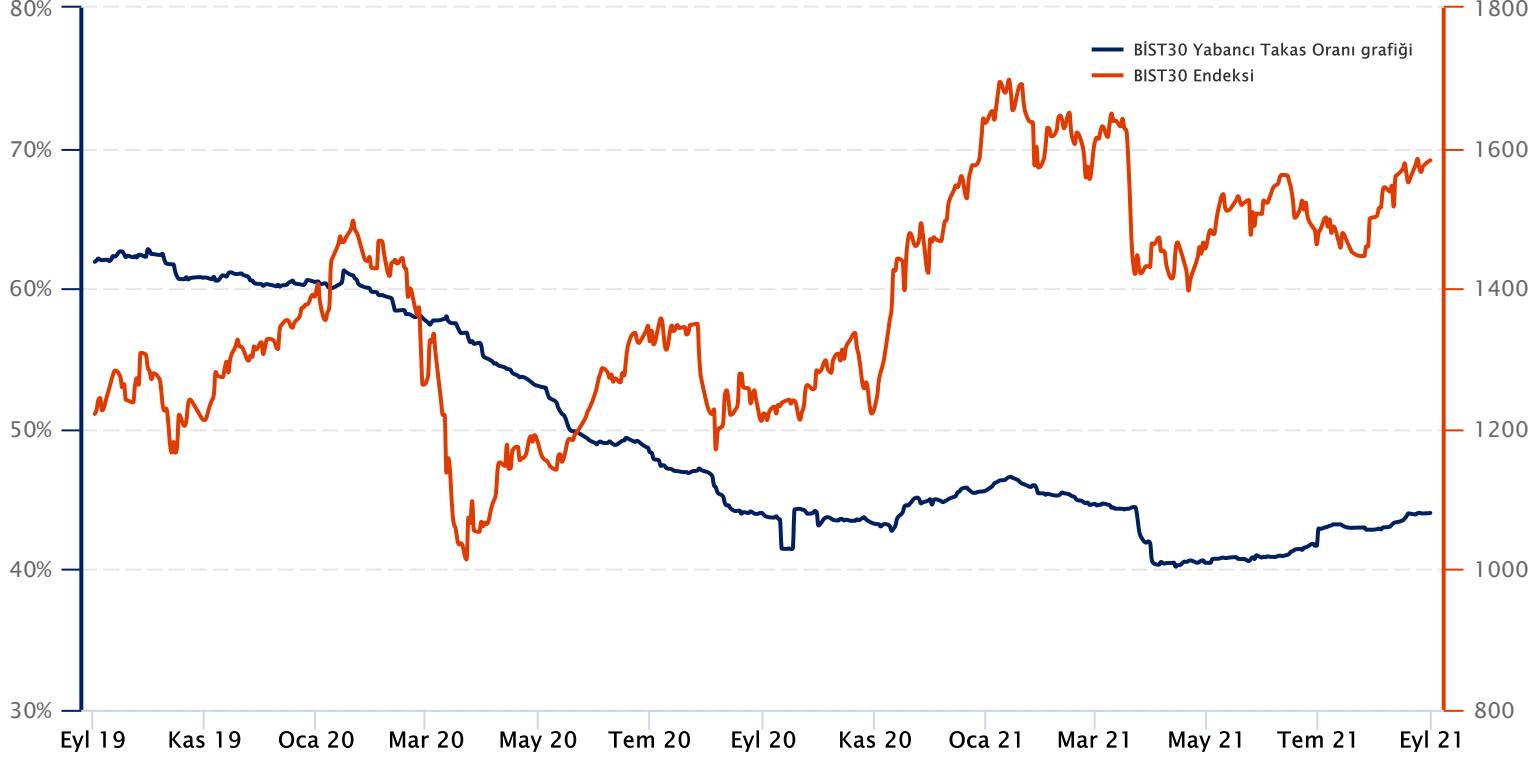


Kaynak: Finnet, Matriks, HLY Yatırım Danışmanlığı ve Bireysel Portföy Yönetimi

BIST 30 Yabancı Takas Oranı

Grafikteki verilere göre son iki yılda;

BIST 30 Endeksi Yabancı Takas Oranı 31/08/2021 tarihinde %44.02, minimum Yabancı Takas Oranı 14/04/2021 tarihinde %40.19, maksimum Yabancı Takas Oranı ise 01/10/2019 tarihinde %62.81 olarak gerçekleşmiştir.



Not: BIST 30 Yabancı Takas Oranı, endeks kapsamındaki şirketlerin endeks ağırlıkları ve yabancı takas oranları esas alınarak hesaplanmış olup Takasbank tarafından açıklanan yabancı takas oranından farklılık göstermektedir.

Kaynak: Finnet, Matriks, HLY Yatırım Danışmanlığı ve Bireysel Portföy Yönetimi



HalkYatirimMenkulDegerlerA.S



company/halk-yatirim-menkul-degerler



halkyatirim

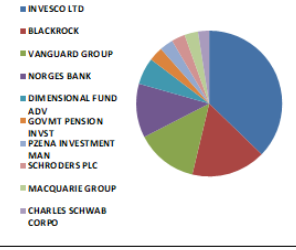


halkyatirim

BIST 30 - İlk 10 Yabancı Hissedar Pozisyonu

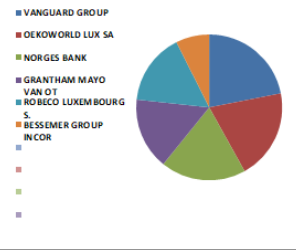
AKBNK TI

AKBNK TI - İlk 10 Yabancı Ortak	Pozisyon	Pozisyon Değişimi	Piyasa Değeri	Hisse Oranı	Bildirim Tarihi	Ülke
INVESCO LTD	244,270,423	0	4,113,513,961	4.70%	30.08.2021	United States
BLACKROCK	107,914,085	1,229,326	1,817,273,208	2.08%	30.08.2021	United States
VANGUARD GROUP	89,755,557	-9,085,237	1,511,483,594	1.73%	31.07.2021	United States
NORGES BANK	78,344,376	78,344,376	1,319,319,304	1.51%	31.12.2020	Norway
DIMENSIONAL FUND ADV	38,929,290	5,779,165	655,569,250	0.75%	30.08.2021	United States
GOVMT PENSION INVST	21,055,558	-2,965,270	354,575,600	0.40%	31.03.2021	Japan
PZENA INVESTMENT MAN	19,894,282	3,350,088	335,019,712	0.38%	31.07.2021	United States
SCHROEDERS PLC	19,887,879	19,887,879	334,911,885	0.38%	31.01.2021	United Kingdom
MACQUARIE GROUP	19,760,238	-160,862	332,762,411	0.38%	30.06.2021	Australia
CHARLES SCHWAB CORPO	16,087,447	43,170	270,912,610	0.31%	30.08.2021	United States



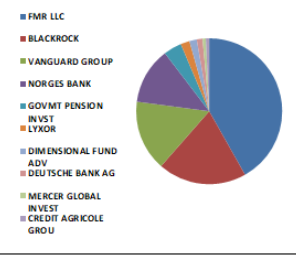
ARCLK TI

ARCLK TI - İlk 10 Yabancı Ortak	Pozisyon	Pozisyon Değişimi	Piyasa Değeri	Hisse Oranı	Bildirim Tarihi	Ülke
VANGUARD GROUP	5,423,759	-545,539	91,336,102	0.80%	31.07.2021	United States
OEKOWORLD LUX SA	4,900,000	200,000	82,516,001	0.73%	30.04.2021	Luxembourg
NORGES BANK	4,635,367	4,635,367	78,059,581	0.69%	31.12.2020	Norway
GRANTHAM MAYO VAN OT	3,908,952	2,785,376	65,826,752	0.58%	31.05.2021	United States
ROBECO LUXEMBOURG S.	3,900,391	0	65,682,585	0.58%	30.06.2021	Luxembourg
BESSEMER GROUP INCOR	1,843,327	307,221	31,041,627	0.27%	30.04.2021	United States



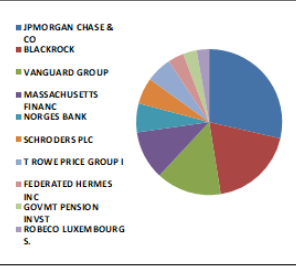
ASELS TI

ASELS TI - İlk 10 Yabancı Ortak	Pozisyon	Pozisyon Değişimi	Piyasa Değeri	Hisse Oranı	Bildirim Tarihi	Ülke
FMR LLC	52,358,127	8,792,836	881,710,867	2.30%	31.07.2021	United States
BLACKROCK	24,529,858	36,697	413,082,812	1.08%	27.08.2021	United States
VANGUARD GROUP	19,499,661	-2,292,052	328,374,294	0.86%	31.07.2021	United States
NORGES BANK	15,623,672	15,623,672	263,102,639	0.69%	31.12.2020	Norway
GOVMT PENSION INVST	4,946,110	-824,258	83,292,493	0.22%	31.03.2021	Japan
LYXOR	2,415,597	180	40,678,654	0.11%	31.08.2021	France
DIMENSIONAL FUND ADV	1,991,455	-64,906	33,536,103	0.09%	30.08.2021	United States
DEUTSCHE BANK AG	1,488,608	400,000	25,068,159	0.07%	30.08.2021	Germany
MERCER GLOBAL INVEST	999,900	-1,199,900	16,838,316	0.04%	28.02.2021	Ireland
CREDIT AGRICOLE GROU	881,558	7,792	14,845,437	0.04%	30.07.2021	France



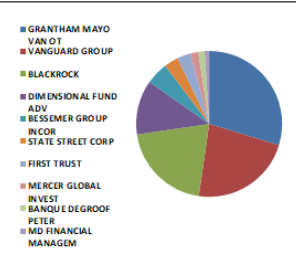
BIMAS TI

BIMAS TI - İlk 10 Yabancı Ortak	Pozisyon	Pozisyon Değişimi	Piyasa Değeri	Hisse Oranı	Bildirim Tarihi	Ülke
JPMORGAN CHASE & CO	28,271,721	1,944,703	476,095,786	4.66%	30.08.2021	United States
BLACKROCK	18,649,714	118,880	314,061,187	3.07%	30.08.2021	United States
VANGUARD GROUP	14,350,185	-1,558,561	241,657,118	2.36%	31.07.2021	United States
MASSACHUSETTS FINANC	10,671,123	606,471	179,701,713	1.76%	31.07.2021	United States
NORGES BANK	6,314,928	6,314,928	106,343,388	1.04%	31.12.2020	Norway
SCHROEDERS PLC	5,749,478	-16,384	96,821,210	0.95%	31.07.2021	United Kingdom
T ROWE PRICE GROUP I	5,646,636	-157,408	95,089,351	0.93%	30.06.2021	United States
FEDERATED HERMES INC	3,522,059	-2,951	59,311,474	0.58%	30.06.2021	United States
GOVMT PENSION INVST	2,995,576	-384,709	50,445,500	0.49%	31.03.2021	Japan
ROBECO LUXEMBOURG S.	2,709,307	0	45,624,730	0.45%	30.06.2021	Luxembourg



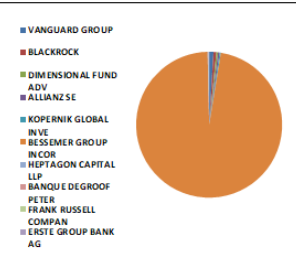
DOHOL TI

DOHOL TI - İlk 10 Yabancı Ortak	Pozisyon	Pozisyon Değişimi	Piyasa Değeri	Hisse Oranı	Bildirim Tarihi	Ülke
GRANTHAM MAYO VAN OT	39,173,645	20,332,394	659,684,188	1.50%	31.05.2021	United States
VANGUARD GROUP	29,903,178	-3,670,795	503,569,522	1.14%	31.07.2021	United States
BLACKROCK	26,982,847	1,516	454,391,148	1.03%	27.08.2021	United States
DIMENSIONAL FUND ADV	16,063,710	-3,041,086	270,512,879	0.61%	30.06.2021	United States
BESSEMER GROUP INCOR	6,634,452	0	111,724,173	0.25%	30.04.2021	United States
STATE STREET CORP	4,224,172	0	71,135,057	0.16%	30.08.2021	United States
FIRST TRUST	3,893,568	0	65,567,686	0.15%	30.08.2021	United States
MERCER GLOBAL INVEST	2,453,138	-67,435	41,310,844	0.09%	30.07.2021	Ireland
BANQUE DEGROOF PETER	1,779,060	-56,725	29,959,371	0.07%	31.03.2021	Belgium
MD FINANCIAL MANAGEM	1,383,933	0	23,305,432	0.05%	31.07.2021	Canada



EKGYO TI

EKGYO TI - İlk 10 Yabancı Ortak	Pozisyon	Pozisyon Değişimi	Piyasa Değeri	Hisse Oranı	Bildirim Tarihi	Ülke
VANGUARD GROUP	74,748,057	-6,632,285	1,258,757,291	1.97%	31.07.2021	United States
BLACKROCK	49,955,773	15,222	841,255,225	1.31%	27.08.2021	United States
DIMENSIONAL FUND ADV	28,664,093	10,196,650	482,703,330	0.75%	30.06.2021	United States
ALLIANZ SE	27,389,588	-972,882	461,240,666	0.72%	30.08.2021	Germany
KOPERNIK GLOBAL INVE	20,826,230	0	350,713,716	0.55%	31.07.2021	United States
BESSEMER GROUP INCOR	18,659,402	2,433,835	314,224,333	200.00%	30.04.2021	United States
HEPTAGON CAPITAL LLP	13,557,326	0	228,305,372	0.36%	30.06.2021	United Kingdom
BANQUE DEGROOF PETER	4,735,859	289,576	79,751,866	0.12%	31.03.2021	Belgium
FRANK RUSSELL COMPAN	4,044,639	-492,093	68,111,721	0.11%	30.06.2021	United States
ERSTE GROUP BANK AG	3,900,000	0	65,676,001	0.10%	30.06.2021	Austria



Kaynak : Bloomberg

BIST 30 - İlk 10 Yabancı Hissedar Pozisyonu

EREGL TI	EREGL TI - İlk 10 Yabancı Ortak	Pozisyon	Pozisyon Değişimi	Piyasa Değeri	Hisse Oranı	Bildirim Tarihi	Ülke	
	EXPERT PLACEMENT SER	245,349,997	0	4,131,693,987	7.01%	07.02.2019	Romania	<ul style="list-style-type: none"> EXPERT PLACEMENT SER BLACKROCK VANGUARD GROUP NORGES BANK GQG PARTNERS LLC ROBECO LUXEMBOURG S. GOVMT PENSION INVST GRANTHAM MAYO VAN OT TT INTL FUNDS PLC CHARLES SCHWAB CORPO
	BLACKROCK	50,188,091	-109,893	845,167,460	1.43%	30.08.2021	United States	
	VANGUARD GROUP	44,935,785	-4,840,884	756,718,626	1.28%	31.07.2021	United States	
	NORGES BANK	32,794,133	32,794,133	552,253,205	0.94%	31.12.2020	Norway	
	GQG PARTNERS LLC	30,359,504	30,359,504	511,254,052	0.87%	30.04.2021	United States	
	ROBECO LUXEMBOURG S.	10,264,459	0	172,853,491	0.29%	30.06.2021	Luxembourg	
	GOVMT PENSION INVST	8,566,912	-3,296,286	144,266,799	0.24%	31.03.2021	Japan	
	GRANTHAM MAYO VAN OT	7,364,027	5,045,179	124,010,216	0.21%	31.05.2021	United States	
	TT INTL FUNDS PLC	6,809,092	6,809,092	114,665,110	0.19%	30.04.2021	Ireland	
	CHARLES SCHWAB CORPO	6,154,820	49,948	103,647,170	0.18%	30.08.2021	United States	
GUBRF TI	GUBRF TI - İlk 10 Yabancı Ortak	Pozisyon	Pozisyon Değişimi	Piyasa Değeri	Hisse Oranı	Bildirim Tarihi	Ülke	
	VANGUARD GROUP	2,519,334	-292,534	42,425,585	0.75%	31.07.2021	United States	<ul style="list-style-type: none"> VANGUARD GROUP BLACKROCK DIMENSIONAL FUND ADV STATE STREET CORP CHARLES SCHWAB CORPO LEGAL & GENERAL GROU TIAA-CREF INVESTORS TFI SA AMERICAN CENTURY COM VAN ECK ASSOCIATES C
	BLACKROCK	1,152,147	68	19,402,156	0.34%	27.08.2021	United States	
	DIMENSIONAL FUND ADV	479,482	-83,074	8,074,477	0.14%	30.08.2021	United States	
	STATE STREET CORP	131,660	0	2,217,154	0.04%	30.08.2021	United States	
	CHARLES SCHWAB CORPO	106,304	0	1,790,159	0.03%	30.08.2021	United States	
	LEGAL & GENERAL GROU	63,477	0	1,068,953	0.02%	30.07.2021	United Kingdom	
	TIAA-CREF	36,004	-1,985	606,307	0.01%	30.06.2021	United States	
	INVESTORS TFI SA	11,800	3,500	198,712	0.00%	30.06.2021	Poland	
	AMERICAN CENTURY COM	6,219	0	104,728	0.00%	30.08.2021	United States	
	VAN ECK ASSOCIATES C	4,234	0	71,301	0.00%	30.08.2021	United States	
GARAN TI	GARAN TI - İlk 10 Yabancı Ortak	Pozisyon	Pozisyon Değişimi	Piyasa Değeri	Hisse Oranı	Bildirim Tarihi	Ülke	
	BANCO BILBAO VIZCAYA	2,093,700,000	0	35,257,908,319	49.85%	30.09.2020	Spain	<ul style="list-style-type: none"> BANCO BILBAO VIZCAYA INVESCO LTD BLACKROCK VANGUARD GROUP SCHRODERS PLC TIAA-CREF DIMENSIONAL FUND ADV NORGES BANK GOVMT PENSION INVST CHARLES SCHWAB CORPO
	INVESCO LTD	92,357,205	0	1,555,295,346	2.20%	30.08.2021	United States	
	BLACKROCK	80,756,536	651,338	1,359,940,079	1.92%	30.08.2021	United States	
	VANGUARD GROUP	67,504,563	-7,658,581	1,136,776,851	1.61%	31.07.2021	United States	
	SCHRODERS PLC	61,494,793	34,218,517	1,035,572,324	1.46%	30.04.2021	United Kingdom	
	TIAA-CREF	54,025,190	8,538,517	909,784,208	1.29%	30.06.2021	United States	
	DIMENSIONAL FUND ADV	32,068,381	-1,551,232	540,031,541	0.76%	30.08.2021	United States	
	NORGES BANK	30,932,896	30,932,896	520,909,973	0.74%	31.12.2020	Norway	
	GOVMT PENSION INVST	16,173,823	-2,310,462	272,367,182	0.39%	31.03.2021	Japan	
	CHARLES SCHWAB CORPO	12,340,880	14,897	207,820,421	0.29%	30.08.2021	United States	
ISCTR TI	ISCTR TI - İlk 10 Yabancı Ortak	Pozisyon	Pozisyon Değişimi	Piyasa Değeri	Hisse Oranı	Bildirim Tarihi	Ülke	
	BLACKROCK	58,332,445	1,706,156	982,318,383	1.30%	30.08.2021	United States	<ul style="list-style-type: none"> BLACKROCK VANGUARD GROUP NORGES BANK DIMENSIONAL FUND ADV GRANTHAM MAYO VAN OT GOVMT PENSION INVST CHARLES SCHWAB CORPO BESSEMER GROUP INCOR LYXOR STATE STREET CORP
	VANGUARD GROUP	44,437,016	-4,785,215	748,319,356	0.99%	31.07.2021	United States	
	NORGES BANK	35,831,978	26,102,420	603,410,515	0.80%	31.12.2020	Norway	
	DIMENSIONAL FUND ADV	16,422,367	-945,231	276,552,663	0.36%	30.08.2021	United States	
	GRANTHAM MAYO VAN OT	15,584,521	-83,012	262,443,336	0.35%	31.05.2021	United States	
	GOVMT PENSION INVST	10,539,980	-4,094,526	177,493,265	0.23%	31.03.2021	Japan	
	CHARLES SCHWAB CORPO	10,059,775	28,314	169,406,613	0.22%	30.08.2021	United States	
	BESSEMER GROUP INCOR	5,685,925	1,557,706	95,750,978	0.13%	30.04.2021	United States	
	LYXOR	5,612,416	480	94,513,086	0.12%	31.08.2021	France	
	STATE STREET CORP	5,458,895	34,313	91,927,793	0.12%	30.08.2021	United States	
KCHOL TI	KCHOL TI - İlk 10 Yabancı Ortak	Pozisyon	Pozisyon Değişimi	Piyasa Değeri	Hisse Oranı	Bildirim Tarihi	Ülke	
	VANGUARD GROUP	26,427,180	-2,802,778	445,033,715	1.04%	31.07.2021	United States	<ul style="list-style-type: none"> VANGUARD GROUP BLACKROCK SCHRODERS PLC NORGES BANK GOVMT PENSION INVST CHARLES SCHWAB CORPO FMR LLC CAISSE DE DEPOT ET P DEUTSCHE BANK AG ROYAL BANK OF CANADA
	BLACKROCK	25,525,459	221,843	429,848,733	1.01%	30.08.2021	United States	
	SCHRODERS PLC	23,858,893	6,355,251	401,783,762	0.94%	31.07.2021	United Kingdom	
	NORGES BANK	11,070,265	5,228,614	186,423,264	0.44%	31.12.2020	Norway	
	GOVMT PENSION INVST	5,031,956	-1,603,563	84,738,140	0.20%	31.03.2021	Japan	
	CHARLES SCHWAB CORPO	4,947,685	2,866	83,319,016	0.20%	30.08.2021	United States	
	FMR LLC	4,917,432	427,679	82,809,556	0.19%	31.07.2021	United States	
	CAISSE DE DEPOT ET P	4,134,836	4,134,836	69,630,639	0.16%	31.12.2020	Canada	
	DEUTSCHE BANK AG	3,946,164	60,000	66,453,402	0.16%	30.08.2021	Germany	
	ROYAL BANK OF CANADA	3,807,646	61,880	64,120,759	0.15%	30.06.2021	Canada	
KOZAA TI	KOZAA TI - İlk 10 Yabancı Ortak	Pozisyon	Pozisyon Değişimi	Piyasa Değeri	Hisse Oranı	Bildirim Tarihi	Ülke	
	BLACKROCK	6,066,455	6,656	102,159,103	1.56%	27.08.2021	United States	<ul style="list-style-type: none"> BLACKROCK VANGUARD GROUP DIMENSIONAL FUND ADV GRANTHAM MAYO VAN OT LANDESBANK BERLIN IN DEUTSCHE BANK AG FIRST TRUST UBS EATON VANCE CORP BNP PARIBAS
	VANGUARD GROUP	5,699,042	-734,236	95,971,868	1.47%	31.07.2021	United States	
	DIMENSIONAL FUND ADV	3,205,025	-191,925	53,972,621	0.83%	30.06.2021	United States	
	GRANTHAM MAYO VAN OT	1,927,071	0	32,451,876	0.50%	31.05.2021	United States	
	LANDESBANK BERLIN IN	733,591	114,221	12,353,673	0.19%	30.06.2021	Germany	
	DEUTSCHE BANK AG	532,536	0	8,967,906	0.14%	30.06.2021	Germany	
	FIRST TRUST	462,314	0	7,785,368	0.12%	30.08.2021	United States	
	UBS	324,196	0	5,459,461	0.08%	31.08.2021	Switzerland	
	EATON VANCE CORP	220,793	0	3,718,154	0.06%	30.06.2021	United States	
	BNP PARIBAS	205,000	205,000	3,452,200	0.05%	30.06.2021	France	

Kaynak : Bloomberg



BIST 30 - İlk 10 Yabancı Hissedar Pozisyonu

KOZAL TI	KOZAL TI - İlk 10 Yabancı Ortak	Pozisyon	Pozisyon Değişimi	Piyasa Değeri	Hisse Oranı	Bildirim Tarihi	Ülke		
	VAN ECK ASSOCIATES C	2,890,894	-8,386	48,682,655	1.90%	30.08.2021	United States	<ul style="list-style-type: none"> VAN ECK ASSOCIATES C VANGUARD GROUP BLACKROCK GRANTHAM MAYO VAN OT DIMENSIONAL FUND ADV VICTORY CAPITAL MANA MD FINANCIAL MANAGEM NN GROUP NV MERCER GLOBAL INVEST UBS 	
	VANGUARD GROUP	1,469,622	-163,638	24,748,435	0.96%	31.07.2021	United States		
	BLACKROCK	1,322,576	57	22,272,180	0.87%	27.08.2021	United States		
	GRANTHAM MAYO VAN OT	948,388	899,900	15,970,854	0.62%	31.05.2021	United States		
	DIMENSIONAL FUND ADV	327,495	928	5,515,016	0.21%	30.08.2021	United States		
	VICTORY CAPITAL MANA	298,319	0	5,023,692	0.20%	31.05.2021	United States		
	MD FINANCIAL MANAGEM	259,316	0	4,366,881	0.17%	31.07.2021	Canada		
	NN GROUP NV	180,000	68,000	3,031,200	0.12%	30.09.2020	Netherlands		
	MERCER GLOBAL INVEST	124,219	0	2,091,848	0.08%	30.07.2021	Ireland		
	UBS	112,362	10,306	1,892,176	0.07%	31.08.2021	Switzerland		
KRDM TI	KRDM TI - İlk 10 Yabancı Ortak	Pozisyon	Pozisyon Değişimi	Piyasa Değeri	Hisse Oranı	Bildirim Tarihi	Ülke		
	VANGUARD GROUP	31,422,676	-2,914,813	529,157,869	4.03%	31.07.2021	United States	<ul style="list-style-type: none"> VANGUARD GROUP NORGES BANK BLACKROCK DIMENSIONAL FUND ADV HSBC SCHRODERS PLC ALLIANCE BERNSTEIN AZIMUT HOLDING SPA EVL BANK PLC MAN ASSET MANAGEMENT 	
	NORGES BANK	29,656,380	29,166,338	499,413,444	3.80%	31.12.2020	Norway		
	BLACKROCK	22,292,441	36,120	375,404,710	2.86%	27.08.2021	United States		
	DIMENSIONAL FUND ADV	10,375,808	-728,826	174,728,608	1.33%	30.08.2021	United States		
	HSBC	4,100,000	0	69,044,001	0.53%	30.06.2021	United Kingdom		
	SCHRODERS PLC	3,844,871	846,228	64,747,628	0.49%	31.07.2021	United Kingdom		
	ALLIANCE BERNSTEIN	3,685,940	0	62,071,230	0.47%	30.06.2021	United States		
	AZIMUT HOLDING SPA	3,325,000	3,325,000	55,993,001	0.43%	30.04.2021	Italy		
	EVL BANK PLC	2,005,930	-340,000	33,779,862	0.26%	30.06.2021	Finland		
	MAN ASSET MANAGEMENT	1,954,709	68,533	32,917,300	0.25%	30.06.2021	Ireland		
PETKM TI	PETKM TI - İlk 10 Yabancı Ortak	Pozisyon	Pozisyon Değişimi	Piyasa Değeri	Hisse Oranı	Bildirim Tarihi	Ülke		
	VANGUARD GROUP	36,586,875	-4,302,580	616,122,981	1.44%	31.07.2021	United States	<ul style="list-style-type: none"> VANGUARD GROUP BLACKROCK NORGES BANK DIMENSIONAL FUND ADV BESSEMER GROUP INCOR STATE STREET CORP DEUTSCHE BANK AG ERSTE GROUP BANK AG MIRAE ASSET GLOBAL I BANQUE DEGROOF PETER 	
	BLACKROCK	33,055,319	-17,068	556,651,577	1.30%	27.08.2021	United States		
	NORGES BANK	19,947,031	19,947,031	335,908,005	0.79%	31.12.2020	Norway		
	DIMENSIONAL FUND ADV	8,124,585	-2,475,062	136,818,013	0.32%	30.08.2021	United States		
	BESSEMER GROUP INCOR	7,551,154	0	127,161,435	0.30%	30.04.2021	United States		
	STATE STREET CORP	2,942,880	0	49,558,100	0.12%	30.08.2021	United States		
	DEUTSCHE BANK AG	1,895,952	123,652	31,927,832	0.07%	30.08.2021	Germany		
	ERSTE GROUP BANK AG	1,895,000	0	31,911,800	0.07%	30.06.2021	Austria		
	MIRAE ASSET GLOBAL I	1,879,602	0	31,652,498	0.07%	30.08.2021	South Korea		
	BANQUE DEGROOF PETER	1,856,636	-159,780	31,265,751	0.07%	31.03.2021	Belgium		
PGSUS TI	PGSUS TI - İlk 10 Yabancı Ortak	Pozisyon	Pozisyon Değişimi	Piyasa Değeri	Hisse Oranı	Bildirim Tarihi	Ülke		
	CAPITAL GROUP COMPAN	6,563,603	114,777	110,531,076	6.42%	31.07.2021	United States	<ul style="list-style-type: none"> CAPITAL GROUP COMPAN US GLOBAL INVESTORS VANGUARD GROUP BLACKROCK NORGES BANK DIMENSIONAL FUND ADV HSBC METZLER GLOBAL FUNDS 	
	US GLOBAL INVESTORS	2,045,133	14,458	34,440,040	2.00%	30.08.2021	United States		
	VANGUARD GROUP	1,049,849	-127,744	17,679,457	1.03%	31.07.2021	United States		
	BLACKROCK	1,023,721	47	17,239,462	1.00%	27.08.2021	United States		
	NORGES BANK	498,427	-1,652,877	8,393,511	0.49%	31.12.2020	Norway		
	DIMENSIONAL FUND ADV	395,787	-128,998	6,665,053	0.39%	30.08.2021	United States		
	HSBC	220,000	0	3,704,800	0.22%	30.06.2021	United Kingdom		
	METZLER GLOBAL FUNDS	79,700	0	1,342,148	0.08%	29.01.2021	Ireland		
SAHOL TI	SAHOL TI - İlk 10 Yabancı Ortak	Pozisyon	Pozisyon Değişimi	Piyasa Değeri	Hisse Oranı	Bildirim Tarihi	Ülke		
	INVESCO LTD	37,008,172	-16,240	623,217,622	1.81%	30.08.2021	United States		<ul style="list-style-type: none"> INVESCO LTD VANGUARD GROUP BLACKROCK NINETY ONE UK LTD CHARLES SCHWAB CORPO NORDEA BANK APB SKAGEN AS M&G PLC ALLIANZ SE SWEDBANK AB
	VANGUARD GROUP	27,243,293	-3,214,622	458,777,058	1.34%	31.07.2021	United States		
	BLACKROCK	20,375,657	-1,772,029	343,126,067	1.00%	30.08.2021	United States		
	NINETY ONE UK LTD	19,369,859	-222,999	326,188,429	0.95%	30.06.2021	United Kingdom		
	CHARLES SCHWAB CORPO	14,552,533	14,650	245,064,658	0.71%	30.08.2021	United States		
	NORDEA BANK APB	14,141,868	-550,648	238,149,059	0.69%	30.07.2021	Sweden		
	SKAGEN AS	13,201,816	0	222,318,583	0.65%	31.07.2021	Norway		
	M&G PLC	12,966,819	154,985	218,361,234	0.64%	31.05.2021	United Kingdom		
	ALLIANZ SE	6,510,543	-247,508	109,637,545	0.32%	30.08.2021	Germany		
	SWEDBANK AB	6,396,773	0	107,721,658	0.31%	30.07.2021	Sweden		
SISE TI	SISE TI - İlk 10 Yabancı Ortak	Pozisyon	Pozisyon Değişimi	Piyasa Değeri	Hisse Oranı	Bildirim Tarihi	Ülke		
	NORGES BANK	57,672,903	32,739,002	971,211,695	1.88%	31.12.2020	Norway	<ul style="list-style-type: none"> NORGES BANK BLACKROCK VANGUARD GROUP DIMENSIONAL FUND ADV FRANKLIN RESOURCES MACQUARIE GROUP GOVMT PENSION INVST ARTEMIS INVESTMENT M VICTORY CAPITAL MANA LYXOR 	
	BLACKROCK	48,021,986	906,304	808,690,252	1.57%	27.08.2021	United States		
	VANGUARD GROUP	39,684,413	-5,067,804	668,285,521	1.30%	31.07.2021	United States		
	DIMENSIONAL FUND ADV	17,342,520	-3,036,940	292,048,039	0.57%	30.08.2021	United States		
	FRANKLIN RESOURCES	11,106,565	209,169	187,034,556	0.36%	30.06.2021	United States		
	MACQUARIE GROUP	10,676,468	-26,150	179,791,723	0.35%	30.06.2021	Australia		
	GOVMT PENSION INVST	8,646,568	8,608,351	145,608,206	0.28%	31.03.2021	Japan		
	ARTEMIS INVESTMENT M	6,595,000	1,047,000	111,059,801	0.22%	30.04.2021	United Kingdom		
	VICTORY CAPITAL MANA	5,076,849	4,633,395	85,494,138	0.17%	31.05.2021	United States		
	LYXOR	4,868,107	473	81,978,923	0.16%	31.08.2021	France		

Kaynak : Bloomberg



BIST 30 - İlk 10 Yabancı Hissedar Pozisyonu

SASA TI	SASA TI - İlk 10 Yabancı Ortak	Pozisyon	Pozisyon Değişimi	Piyasa Değeri	Hisse Oranı	Bildirim Tarihi	Ülke	
	VANGUARD GROUP	5,231,353	-615,195	88,095,985	0.47%	31.07.2021	United States	<ul style="list-style-type: none"> VANGUARD GROUP DİMENSİONAL FUND ADV FIRST TRUST STATE STREET CORP CHARLES SCHWAB CORPO BLACKROCK LEGAL & GENERAL GROU EATON VANCE CORP GOVMT PENSION INVST ASSICURAZIONI GENERA
	DİMENSİONAL FUND ADV	1,486,276	55,066	25,028,888	0.13%	30.08.2021	United States	
	FIRST TRUST	1,399,788	0	23,572,430	0.12%	30.08.2021	United States	
	STATE STREET CORP	316,769	0	5,334,390	0.03%	30.08.2021	United States	
	CHARLES SCHWAB CORPO	227,918	0	3,838,139	0.02%	30.08.2021	United States	
	BLACKROCK	227,081	-5,750	3,824,044	0.02%	31.07.2021	United States	
	LEGAL & GENERAL GROU	117,809	0	1,983,904	0.01%	30.07.2021	United Kingdom	
	EATON VANCE CORP	72,306	0	1,217,633	0.01%	30.06.2021	United States	
	GOVMT PENSION INVST	69,356	69,356	1,167,955	0.01%	31.03.2021	Japan	
	ASSICURAZIONI GENERA	29,662	-30,284	499,508	0.00%	30.06.2021	Italy	
TAVHL TI	TAVHL TI - İlk 10 Yabancı Ortak	Pozisyon	Pozisyon Değişimi	Piyasa Değeri	Hisse Oranı	Bildirim Tarihi	Ülke	
	AEROPORTS DE PARIS	167,542,321	-2,992	2,821,412,711	46.12%	07.02.2019	France	<ul style="list-style-type: none"> AEROPORTS DE PARIS NINETY ONE UK LTD US GLOBAL INVESTORS BLACKROCK VANGUARD GROUP WISDOMTREE INVESTMEN CAISSE DE DEPOT ET P DİMENSİONAL FUND ADV QUILTER PLC SWEDBANK AB
	NINETY ONE UK LTD	8,106,439	118,383	136,512,434	2.23%	30.06.2021	United Kingdom	
	US GLOBAL INVESTORS	6,238,563	44,136	105,057,402	1.72%	30.08.2021	United States	
	BLACKROCK	4,921,448	261	82,877,185	1.35%	27.08.2021	United States	
	VANGUARD GROUP	4,882,746	-616,097	82,225,443	1.34%	31.07.2021	United States	
	WISDOMTREE INVESTMEN	2,397,354	910	40,371,442	0.66%	30.08.2021	United States	
	CAISSE DE DEPOT ET P	2,264,819	2,018,317	38,139,552	0.62%	31.12.2020	Canada	
	DİMENSİONAL FUND ADV	1,660,922	-322,243	27,969,927	0.46%	30.08.2021	United States	
	QUILTER PLC	1,204,690	-23,509	20,286,980	0.33%	30.06.2021	United Kingdom	
	SWEDBANK AB	901,732	0	15,185,167	0.25%	30.07.2021	Sweden	
TCELL TI	TCELL TI - İlk 10 Yabancı Ortak	Pozisyon	Pozisyon Değişimi	Piyasa Değeri	Hisse Oranı	Bildirim Tarihi	Ülke	
	IMTIS HOLD SARL	435,600,000	435,600,000	7,335,504,066	19.80%	11.12.2020	Luxembourg	<ul style="list-style-type: none"> IMTIS HOLD SARL CITIGROUP INCORPORAT BLACKROCK VANGUARD GROUP NORGES BANK GOVMT PENSION INVST DİMENSİONAL FUND ADV STANDARD LIFE ABERDE HARTFORD FINANCIAL S CHARLES SCHWAB CORPO
	CITIGROUP INCORPORAT	157,954,388	1,889,560	2,659,951,918	7.18%	11.12.2020	United States	
	BLACKROCK	52,634,714	285,711	886,368,592	2.39%	30.08.2021	United States	
	VANGUARD GROUP	37,581,023	-4,057,920	632,864,433	1.71%	31.07.2021	United States	
	NORGES BANK	16,097,657	16,097,657	271,084,546	0.73%	31.12.2020	Norway	
	GOVMT PENSION INVST	7,907,106	-979,364	133,155,666	0.36%	31.03.2021	Japan	
	DİMENSİONAL FUND ADV	7,386,130	-66,615	124,382,430	0.34%	30.08.2021	United States	
	STANDARD LIFE ABERDE	6,859,214	-1,810	115,509,165	0.31%	31.07.2021	United Kingdom	
	HARTFORD FINANCIAL S	6,024,333	1,302,542	101,449,769	0.27%	31.07.2021	United States	
	CHARLES SCHWAB CORPO	5,856,249	14,814	98,619,234	0.27%	30.08.2021	United States	
THYAO TI	THYAO TI - İlk 10 Yabancı Ortak	Pozisyon	Pozisyon Değişimi	Piyasa Değeri	Hisse Oranı	Bildirim Tarihi	Ülke	
	US GLOBAL INVESTORS	23,453,415	165,944	394,955,512	1.70%	30.08.2021	United States	<ul style="list-style-type: none"> US GLOBAL INVESTORS VANGUARD GROUP BLACKROCK DİMENSİONAL FUND ADV PRUDENTIAL PLC NORGES BANK CHARLES SCHWAB CORPO GOVMT PENSION INVST GRANTHAM MAYO VAN OT INVESCO LTD
	VANGUARD GROUP	15,780,688	-2,624,848	265,746,788	1.14%	31.07.2021	United States	
	BLACKROCK	14,701,098	-4,162,296	247,566,493	1.07%	30.08.2021	United States	
	DİMENSİONAL FUND ADV	11,459,099	-624,678	192,971,229	0.83%	30.08.2021	United States	
	PRUDENTIAL PLC	9,620,944	0	162,016,698	0.70%	30.06.2021	United Kingdom	
	NORGES BANK	7,511,083	7,511,083	126,486,639	0.54%	31.12.2020	Norway	
	CHARLES SCHWAB CORPO	4,769,938	13,938	80,325,757	0.35%	30.08.2021	United States	
	GOVMT PENSION INVST	3,445,226	-1,135,367	58,017,606	0.25%	31.03.2021	Japan	
	GRANTHAM MAYO VAN OT	1,910,382	1,910,382	32,170,833	0.14%	31.05.2021	United States	
	INVESCO LTD	1,623,719	0	27,343,428	0.12%	30.08.2021	United States	
TKFEN TI	TKFEN TI - İlk 10 Yabancı Ortak	Pozisyon	Pozisyon Değişimi	Piyasa Değeri	Hisse Oranı	Bildirim Tarihi	Ülke	
	VANGUARD GROUP	5,566,783	-643,219	93,744,627	1.50%	31.07.2021	United States	<ul style="list-style-type: none"> VANGUARD GROUP BLACKROCK DİMENSİONAL FUND ADV BESSEMER GROUP INCOR NORGES BANK STATE STREET CORP DEUTSCHE BANK AG BANQUE DEGROOF PETER IFM - INDEPENDENT FU
	BLACKROCK	5,292,572	258	89,126,913	1.43%	27.08.2021	United States	
	DİMENSİONAL FUND ADV	2,424,739	-528,975	40,832,605	0.66%	30.08.2021	United States	
	BESSEMER GROUP INCOR	1,452,781	0	24,464,832	0.39%	30.04.2021	United States	
	NORGES BANK	1,348,348	-2,403,752	22,706,181	0.36%	31.12.2020	Norway	
	STATE STREET CORP	1,329,115	0	22,382,297	0.36%	30.08.2021	United States	
	DEUTSCHE BANK AG	470,166	34,504	7,917,596	0.13%	30.08.2021	Germany	
	BANQUE DEGROOF PETER	378,715	378,715	6,377,561	0.10%	31.03.2021	Belgium	
	IFM - INDEPENDENT FU	350,000	50,000	5,894,000	0.09%	30.06.2021	Liechtenstein	
OYAKC TI	OYAKC TI - İlk 10 Yabancı Ortak	Pozisyon	Pozisyon Değişimi	Piyasa Değeri	Hisse Oranı	Bildirim Tarihi	Ülke	
	VANGUARD GROUP	10,293,351	-985,342	173,340,032	0.89%	31.07.2021	United States	<ul style="list-style-type: none"> VANGUARD GROUP BLACKROCK DİMENSİONAL FUND ADV TIAA-CREF STATE STREET CORP FMR LLC INVESTORS TFI SA
	BLACKROCK	1,814,141	315	30,550,135	0.16%	27.08.2021	United States	
	DİMENSİONAL FUND ADV	1,668,928	6,661	28,104,748	0.14%	30.04.2021	United States	
	TIAA-CREF	177,364	0	2,986,810	0.02%	30.06.2021	United States	
	STATE STREET CORP	142,130	0	2,393,469	0.01%	30.08.2021	United States	
	FMR LLC	93,492	0	1,574,405	0.01%	31.07.2021	United States	
	INVESTORS TFI SA	47,000	47,000	791,480	0.00%	30.06.2021	Poland	

Kaynak : Bloomberg



BIST 30 - İlk 10 Yabancı Hissedar Pozisyonu

TSKB TI	TSKB TI - İlk 10 Yabancı Ortak	Pozisyon	Pozisyon Değişimi	Piyasa Değeri	Hisse Oranı	Bildirim Tarihi	Ülke	
	DIMENSIONAL FUND ADV	36,567,384	-2,539,104	615,794,752	1.31%	30.06.2021	United States	<ul style="list-style-type: none"> DIMENSIONAL FUND ADV VANGUARD GROUP BLACKROCK UNION BANCAIRE PRIVE ARTISAN PARTNERS LTD STATE STREET CORP TIAA-CREF AEGON NV AMERICAN CENTURY COM FMR LLC
	VANGUARD GROUP	36,145,172	-4,381,935	608,684,702	1.29%	31.07.2021	United States	
	BLACKROCK	24,642,322	1,649	414,976,706	0.88%	27.08.2021	United States	
	UNION BANCAIRE PRIVE	14,679,983	306,157	247,210,916	0.52%	30.04.2021	Switzerland	
	ARTISAN PARTNERS LTD	2,638,844	2,638,844	44,438,133	0.09%	30.06.2021	United States	
	STATE STREET CORP	1,354,985	0	22,817,948	0.05%	30.08.2021	United States	
	TIAA-CREF	974,131	-3,932,924	16,404,366	0.03%	30.06.2021	United States	
	AEGON NV	643,240	0	10,832,162	0.02%	30.04.2021	Netherlands	
	AMERICAN CENTURY COM	291,184	0	4,903,539	0.01%	30.08.2021	United States	
	FMR LLC	286,254	0	4,820,517	0.01%	31.07.2021	United States	
TTKOM TI	TTKOM TI - İlk 10 Yabancı Ortak	Pozisyon	Pozisyon Değişimi	Piyasa Değeri	Hisse Oranı	Bildirim Tarihi	Ülke	
	VANGUARD GROUP	16,448,321	-1,941,987	276,989,728	0.47%	31.07.2021	United States	<ul style="list-style-type: none"> VANGUARD GROUP HARTFORD FINANCIAL S VICTORY CAPITAL MANA CANADIAN IMPERIAL BA SWEDBANK AB AXA FRANK RUSSELL COMPAN DIMENSIONAL FUND ADV JPMORGAN CHASE & CO SCHRODERS PLC
	HARTFORD FINANCIAL S	14,063,488	493,241	236,829,140	0.40%	31.07.2021	United States	
	VICTORY CAPITAL MANA	5,519,134	3,950,291	92,942,217	0.16%	31.05.2021	United States	
	CANADIAN IMPERIAL BA	5,244,502	5,244,502	88,317,414	0.15%	30.06.2021	Canada	
	SWEDBANK AB	5,155,921	0	86,825,710	0.15%	30.07.2021	Sweden	
	AXA	3,970,468	-129,237	66,862,682	0.11%	31.07.2021	France	
	FRANK RUSSELL COMPAN	3,900,252	1,148,322	65,680,244	0.11%	30.06.2021	United States	
	DIMENSIONAL FUND ADV	3,448,899	-133,317	58,079,460	0.10%	30.08.2021	United States	
	JPMORGAN CHASE & CO	2,785,405	0	46,906,221	0.08%	30.08.2021	United States	
	SCHRODERS PLC	2,414,108	-663,943	40,653,579	0.07%	31.07.2021	United Kingdom	
TUPRS TI	TUPRS TI - İlk 10 Yabancı Ortak	Pozisyon	Pozisyon Değişimi	Piyasa Değeri	Hisse Oranı	Bildirim Tarihi	Ülke	
	BLACKROCK	12,498,780	0	210,479,457	4.99%	30.01.2020	United States	<ul style="list-style-type: none"> BLACKROCK VANGUARD GROUP NORGES BANK CHARLES SCHWAB CORPO GOVMT PENSION INVST WELLINGTON MANAGEMEN LYXOR TRANSAMERICA FUNDS HSBC FMR LLC
	VANGUARD GROUP	4,207,275	-469,890	70,850,512	1.68%	31.07.2021	United States	
	NORGES BANK	2,437,002	2,437,002	41,039,114	0.97%	31.12.2020	Norway	
	CHARLES SCHWAB CORPO	926,277	2,640	15,598,505	0.37%	30.08.2021	United States	
	GOVMT PENSION INVST	872,451	-255,564	14,692,075	0.35%	31.03.2021	Japan	
	WELLINGTON MANAGEMEN	555,434	219,001	9,353,509	0.22%	31.10.2020	United States	
	LYXOR	442,181	34	7,446,328	0.18%	31.08.2021	France	
	TRANSAMERICA FUNDS	389,809	-58,896	6,564,384	0.16%	31.07.2021	United States	
	HSBC	347,870	0	5,858,131	0.14%	26.08.2021	United Kingdom	
	FMR LLC	337,068	0	5,676,225	0.13%	31.07.2021	United States	
VAKBN TI	VAKBN TI - İlk 10 Yabancı Ortak	Pozisyon	Pozisyon Değişimi	Piyasa Değeri	Hisse Oranı	Bildirim Tarihi	Ülke	
	VANGUARD GROUP	14,849,141	-5,348,135	250,059,537	0.38%	31.07.2021	United States	<ul style="list-style-type: none"> VANGUARD GROUP DIMENSIONAL FUND ADV BLACKROCK FIRST TRUST DREYFUS INVESTMENT F STATE STREET CORP MIRAE ASSET GLOBAL I TIAA-CREF CHARLES SCHWAB CORPO DEUTSCHE BANK AG
	DIMENSIONAL FUND ADV	13,294,568	53,570	223,880,527	0.34%	30.08.2021	United States	
	BLACKROCK	5,798,653	-11,614	97,649,317	0.15%	27.08.2021	United States	
	FIRST TRUST	2,170,533	0	36,551,776	0.06%	30.08.2021	United States	
	DREYFUS INVESTMENT F	1,075,869	1,050,000	18,117,634	0.03%	30.06.2021	United States	
	STATE STREET CORP	1,025,192	0	17,264,233	0.03%	30.08.2021	United States	
	MIRAE ASSET GLOBAL I	938,009	0	15,796,072	0.02%	30.08.2021	South Korea	
	TIAA-CREF	822,304	822,304	13,847,599	0.02%	30.06.2021	United States	
	CHARLES SCHWAB CORPO	821,348	0	13,831,500	0.02%	30.08.2021	United States	
	DEUTSCHE BANK AG	812,997	444,300	13,690,870	0.02%	30.06.2021	Germany	
YKBNK TI	YKBNK TI - İlk 10 Yabancı Ortak	Pozisyon	Pozisyon Değişimi	Piyasa Değeri	Hisse Oranı	Bildirim Tarihi	Ülke	
	UNICREDIT SPA	1,689,410,260	0	28,449,669,036	20.00%	31.03.2020	Italy	<ul style="list-style-type: none"> UNICREDIT SPA BLACKROCK VANGUARD GROUP DIMENSIONAL FUND ADV GOVMT PENSION INVST GRANTHAM MAYO VAN OT BESSEMER GROUP INCOR MD FINANCIAL MANAGEM RAIFFEISEN BANK INTE DEUTSCHE BANK AG
	BLACKROCK	67,790,960	-5,869,156	1,141,599,777	0.80%	30.08.2021	United States	
	VANGUARD GROUP	44,923,614	-5,505,468	756,513,667	0.53%	31.07.2021	United States	
	DIMENSIONAL FUND ADV	32,405,738	1,854,619	545,712,633	0.38%	30.08.2021	United States	
	GOVMT PENSION INVST	18,356,023	17,675,551	309,115,430	0.22%	31.03.2021	Japan	
	GRANTHAM MAYO VAN OT	16,462,857	15,670,007	277,234,514	0.19%	31.05.2021	United States	
	BESSEMER GROUP INCOR	12,793,473	2,558,695	215,442,087	0.15%	30.04.2021	United States	
	MD FINANCIAL MANAGEM	9,021,318	0	151,918,996	0.11%	31.07.2021	Canada	
	RAIFFEISEN BANK INTE	8,130,000	-4,500,000	136,909,201	0.10%	30.06.2021	Austria	
	DEUTSCHE BANK AG	6,817,277	258,212	114,802,946	0.08%	30.08.2021	Germany	

Kaynak : Bloomberg

Yatırım Danışmanlığı ve Bireysel Portföy Yönetimi

Gökçe ARSLAN
Direktör

Özlem ÜNAL
Yönetmen

Tuba ŞAHİN
Yönetmen

Semih Can ÖZER
Uzman

Gizem Tetik ARGİN
Uzman

ytrdanismanligibpy@halkyatirim.com.tr
0 (212) 314 81 81

Çekince : "Yatırım Danışmanlığı hizmeti; aracı kurumlar, portföy yönetim şirketleri, mevduat kabul etmeyen bankalar ile müşteri arasında imzalanacak Yatırım Danışmanlığı sözleşmesi çerçevesinde sunulmaktadır. Burada yer alan bilgi, yorum ve tavsiyeleri, kişilerin yerindelik testi ile belirlendiği risk seviyeleri dikkate alınarak, Halk Yatırım Yatırım Danışmanlığı ve Araştırma birimi nezdinde güvenilir olduğuna inanılan bilgi kaynaklarından yararlanarak hazırlanmakta ve kişiye özel sunulmaktadır. Verilen bu tavsiyeler mali durumunuz ile risk ve getiri tercihlerinize uygun olmayabilir. Bu nedenle, risk yapınıza uygun olmayan şekilde sadece burada yer alan bilgilere dayanılarak yatırım kararı verilmesi beklentilerinize uygun sonuçlar doğurmayabilir. Size özel olarak tahsis edilen Yatırım Danışmanınız ile irtibata geçmeniz ve mali durumunuz ve risk seviyelerinize uygun kararları birlikte almanız tavsiye edilir.

Veri ve grafikler güvenilirliğine inandığımız güvenilir kaynaklardan derlenmiş olup, yapılan yorumlar sadece HALK YATIRIM MENKUL DEĞERLER A.Ş. Yatırım Danışmanlığı'nın beklentilerini yansıtmaktadır. Bu bilgiler ışığında yapılan ve yapılacak olan ileriye dönük yatırımların sonuçlarından Şirketimiz hiçbir şekilde sorumlu tutulamaz. Ayrıca, Halk Yatırım Menkul Değerler A.Ş.'nin yazılı izni olmadıkça içeriği kısmen ya da tamamen üçüncü kişilerce hiç bir şekil ve ortamda yayınlanamaz, iktisap edilemez, alıntı yapılamaz, kullanılamaz. İletim, gönderilen kişiye özel ve münhasırdır. İlave olarak, bu raporun gönderildiği ve yukarıdaki açıklamalarımız doğrultusunda kullanıldığı ülkelerdeki yasal düzenlemelerden kaynaklı tüm talep ve dava haklarımız saklıdır.

Uyarı Notu: Bu e-posta'nın içerdiği bilgiler (ekleri dahil olmak üzere) gizlidir. Onayımız olmaksızın üçüncü kişilere açıklanamaz. Bu mesajın gönderilmek istendiği kişi değilseniz, lütfen mesajı sisteminizden derhal siliniz. Halk Yatırım Menkul Değerler A.Ş. bu mesajın içerdiği bilgilerin doğruluğu veya eksiksiz olduğu konusunda bir garanti vermemektedir. Bu nedenle bilgilerin ne şekilde olursa olsun, içeriğinden, iletilmesinden, alınmasından, saklanmasından sorumlu değildir. Bu mesajın içeriği yazarına ait olup, Halk Yatırım Menkul Değerler A.Ş.'nin görüşlerini içermeyebilir.

